



# **Электронный журнал ЭлЖур**

**Руководство по работе  
для родителей и учеников**


**2019**

## Оглавление

|                                                       |           |
|-------------------------------------------------------|-----------|
| <b>Доступ ученика и родителя: в чем разница</b> ..... | <b>3</b>  |
| <b>Регистрация</b> .....                              | <b>4</b>  |
| <b>Восстановление доступа</b> .....                   | <b>6</b>  |
| <b>Изменение регистрационных данных</b> .....         | <b>6</b>  |
| <b>Доступ к нескольким дневникам</b> .....            | <b>7</b>  |
| <b>Стартовая страница дневника</b> .....              | <b>7</b>  |
| <b>Раздел «Дневник»</b> .....                         | <b>8</b>  |
| Вкладка «Дневник».....                                | 8         |
| Табель успеваемости.....                              | 8         |
| Журнал ДО.....                                        | 9         |
| Домашняя работа.....                                  | 9         |
| Итоговые оценки.....                                  | 9         |
| <b>Успеваемость</b> .....                             | <b>10</b> |
| Анализ КР .....                                       | 10        |
| Рейтинг .....                                         | 11        |
| <b>Портфолио</b> .....                                | <b>12</b> |
| <b>Обратная связь с учителями</b> .....               | <b>15</b> |
| Замечания .....                                       | 15        |
| Комментарии .....                                     | 15        |
| Записки от родителей .....                            | 15        |
| Развитие ребенка .....                                | 16        |
| <b>Модульные курсы</b> .....                          | <b>17</b> |
| <b>Тесты</b> .....                                    | <b>18</b> |
| <b>Расписание</b> .....                               | <b>19</b> |
| Даты каникул .....                                    | 19        |
| <b>Дополнительные услуги</b> .....                    | <b>20</b> |
| Правила предоставления услуг .....                    | 20        |
| Мониторинг .....                                      | 21        |
| Отключение рекламы.....                               | 21        |
| Анализ контрольных работ.....                         | 22        |
| Push-уведомления.....                                 | 22        |
| Оповещения по e-mail.....                             | 23        |
| Оповещения по SMS.....                                | 23        |
| Оплата дополнительных услуг .....                     | 24        |
| С мобильного телефона.....                            | 25        |
| С банковской карты.....                               | 25        |
| Автоплатеж.....                                       | 25        |
| История баланса и подписки.....                       | 25        |
| Прочие способы оплаты.....                            | 26        |
| <b>Системы коммуникации</b> .....                     | <b>27</b> |
| Сообщения .....                                       | 27        |
| Люди .....                                            | 28        |
| Объявления.....                                       | 28        |
| Новости.....                                          | 28        |
| Техническая поддержка .....                           | 29        |
| <b>Мобильное приложение</b> .....                     | <b>30</b> |
| <b>Рекомендательный сервис</b> .....                  | <b>30</b> |

## Доступ ученика и родителя: в чем разница

Каждый пользователь в системе имеет свой индивидуальный доступ. Ученики и их родители получают разные коды для регистрации. В верхнем правом углу приглашения указано, кому предназначен код.



**Ученик может иметь доступ только к своему дневнику, в то время как родителю могут быть доступны дневники всех своих детей на одной учетной записи. О том, как настроить доступ к нескольким дневникам, читайте [здесь](#).**

**Различия между доступом ученика и доступом родителя:**

### 1. Сообщения

При отправке сообщений можно выбрать категорию получателей: ученики и родители могут получать от учителей разные письма.

### 2. Замечания

Написанные ученику замечания отображаются только у родителей.

### 3. Редактирование личных данных

Фамилия, имя, отчество и дата рождения ученика вносятся сотрудниками школы и не могут быть отредактированы самим учеником в личном кабинете. Родители же сами вносят свои ФИО и могут их редактировать.

### 4. Контактная информация

Ученику не обязательно указывать при регистрации номер телефона и адрес эл. почты. Для родителей эта информация является обязательной.

### 5. Дополнительные услуги

Ученикам не доступно подключение дополнительных услуг на сайте, у них не выводятся разделы "Услуги" и "Оплата".

### 6. Тесты

Прохождение тестов, назначенных учителем, доступно только ученикам. У родителей раздел "Тесты" не отображается.

### 7. Модульные курсы

Запись на модульные курсы доступна только ученикам. У родителей нет данного раздела.

### 8. Записки от родителей

Только родитель может отправить учителю сообщение о пропуске ребенка через специальный сервис обратной связи с указанием причины пропуска.

**По указанным выше причинам очень важно, чтобы каждый пользователь осуществлял вход именно под своей личной учетной записью.**

## Регистрация

Для регистрации в Электронном журнале Вам **необходимо получить приглашение** с индивидуальным кодом у куратора Электронного журнала в Вашей школе.

### **ВНИМАНИЕ!**

*Ученики и родители получают разные пригласительные коды в верхнем правом углу приглашения указано, кому предназначается код.*

Для регистрации введите адрес, указанный в приглашении, в адресную строку вашего браузера, как показано на картинке ниже. Затем введите пригласительный код в соответствующее поле и нажмите на кнопку с ключом.

Родителям (6А)

Николаева В

Приветствуем вас!  
Для начала работы в системе необходимо зарегистрироваться.

Адрес для регистрации:  
**1399.eljur.ru/hello**

Ваш пригласительный код:  
**pt1o095tc**

Регистрация в Электронном журнале

Введите Ваш пригласительный код:

Вы можете получить пригласительный код в школе.

Уже регистрировались? Введите логин и пароль.

После ввода кода система предложит Вам придумать логин и пароль и указать свою контактную информацию. Пароль должен содержать не менее 8 символов, в числе которых не должно быть специальных знаков (точек, кавычек и проч.).

### **ВНИМАНИЕ!**

*Для родителей поля с мобильным телефоном и адресом эл. почты являются обязательными. Эта информация не будет доступна другим пользователям.*

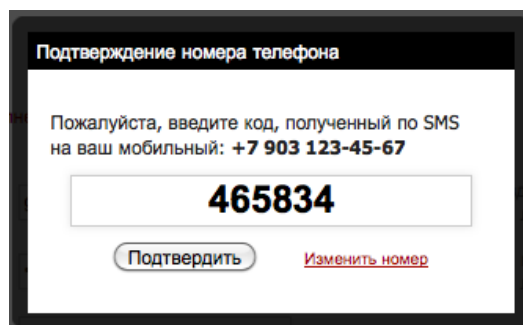
*Ученики могут оставить эти поля пустыми.*

Родители, имеющие несколько пригласительных кодов (**в школе обучается несколько детей**, на каждого выдан отдельный код), могут сразу в процессе регистрации настроить себе доступ ко всем дневникам своих детей. Для этого нужно ввести оставшиеся коды в поле «Дети».

Дети Николаева В

[У меня есть еще один пригласительный код](#)

В случае если Вы указали свой контактный номер телефона, после нажатия кнопки «Регистрация» для подтверждения введенного номера появится окно, в котором система попросит ввести код, полученный по SMS.



После завершения регистрации на странице журнала будет написано, что регистрация в системе успешно завершена и предложит войти в журнал по логину и паролю.

### **ВНИМАНИЕ!**

*Для исключения возможности подбора логина и пароля учениками, убедительная просьба придумывать нетривиальный пароль, несовпадающий с логином, датой вашего рождения или номером вашего кабинета.*

*Подобные пароли являются самым слабым местом системы с точки зрения безопасности.*

Войдя в систему после регистрации, Вам будет необходимо подтвердить свои данные (пароль и почту). На почту будет отправлено очередное письмо для подтверждения. Без подтверждения почты Вам не будет доступна возможность самостоятельного восстановления доступа в случае утери логина и пароля.

#### Обновление информации о пользователе

В целях повышения безопасности просим Вас подтвердить адрес вашей электронной почты.

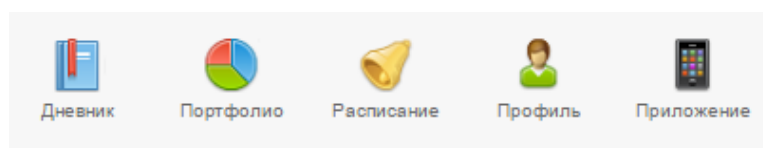
Текущий пароль  

Введите ваш адрес электронной почты. На него будет отправлено сообщение для подтверждения.

Электронная почта  

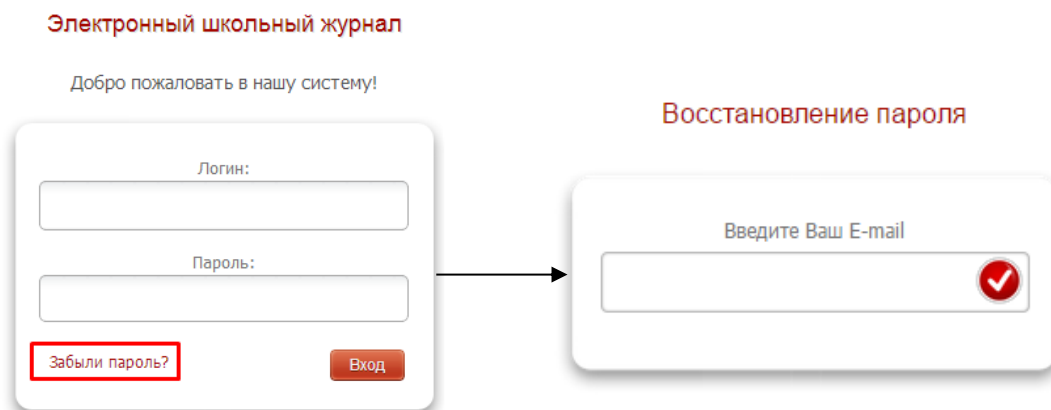
[Сохранить](#)

Письмо также может прийти на почту в течение получаса, если его не окажется в папке «Входящие», нужно проверить папку «Спам». Вы можете войти в журнал и просматривать информацию до получения письма. Для этого достаточно перейти в любой из разделов, которые представлены в верхнем правом углу.



## Восстановление доступа

Если Вы забыли свой логин или пароль, перейдите по ссылке «**Забыли пароль?**» на странице входа в журнал и введите адрес электронной почты, указанный при регистрации. На указанный адрес будет отправлено письмо с инструкцией по смене пароля.



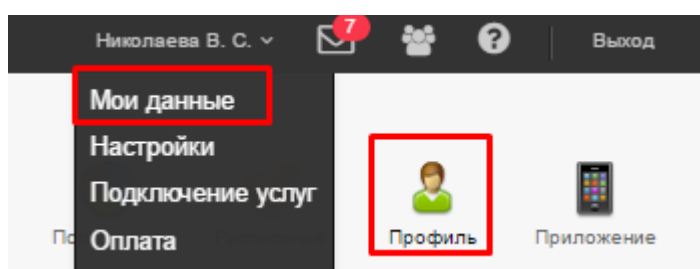
### **ВНИМАНИЕ!**

*Письмо может прийти не моментально, а в течение получаса. Также рекомендуем проверить папку "Спам", если письмо не появилось в папке "Входящие".*

Если Вы являетесь учеником и не указали свою почту, или же Вы не подтвердили корректность указанной почты, всегда можно **обратиться к куратору электронного журнала** в школе с просьбой оказать помощь в восстановлении доступа. Куратор журнала может посмотреть логин и изменить пароль любого пользователя.

## Изменение регистрационных данных

Указанные при регистрации данные (ФИО, почта, телефон, подпись в сообщениях, пароль) можно изменить в разделе **Профиль - Мои данные** в верхнем правом углу страницы журнала. Этот раздел доступен также при наведении курсора мыши на ФИО вверху страницы журнала.

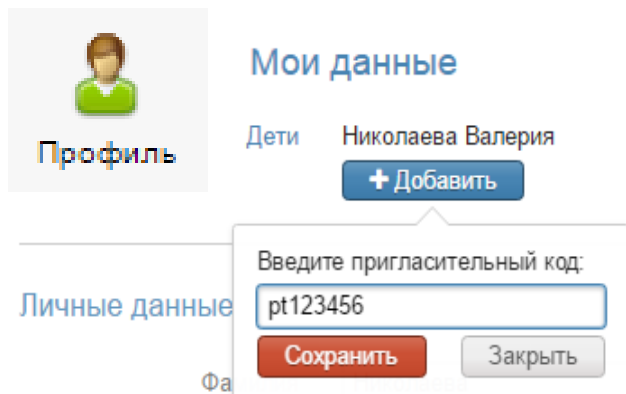


В этом же разделе осуществляется настройка дублирования сообщений из журнала на почту и отображение рекомендательного сервиса.

- Дублировать сообщения Электронного журнала на электронную почту
- Отмечать в Электронном журнале сообщение прочитанным при его открытии на электронной почте

Рекомендательный сервис (доступные предложения)  Показывать рекламные сообщения

## Доступ к нескольким дневникам



Если в школе обучается несколько детей, нужно привязать доступ ко всем дневникам к одной учетной записи.

Если **Вы уже зарегистрированы** на одного ребенка, нужно получить пригласительный код для регистрации в качестве родителя на второго ребенка и ввести этот код в разделе **Профиль - Мои данные** в поле «Дети» по кнопке «Добавить».

Если **Вы еще не были зарегистрированы**, то нужно настроить доступ ко всем дневникам своих детей **в процессе регистрации**. Для этого нужно ввести оставшиеся коды **в поле «Дети»**.

Дети Николаева В

[У меня есть еще один пригласительный код](#)

**Объединение доступа возможно только для родителей.**

В дневнике появятся кнопки с именами детей для переключения в их дневники.

Владимир (10Б) Игорь (7Б)

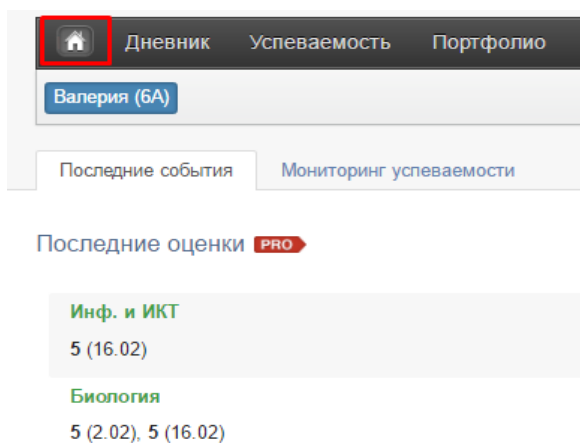
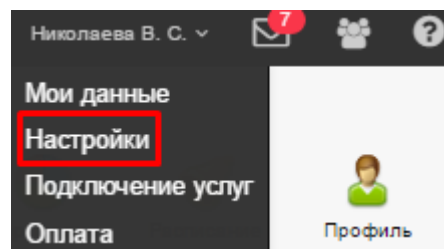
### ВНИМАНИЕ!

Доступ к нескольким дневникам **нельзя объединить**, если **Вы уже зарегистрированы на все свои пригласительные коды**. Администратор электронного журнала в школе может объединить доступ на одной учетной записи, а лишнюю учетную запись удалить.

## Стартовая страница дневника

После ввода логина и пароля Вы автоматически попадаете на главную страницу, содержащую сведения о последних событиях в дневнике и мониторинг успеваемости.

В разделе **Профиль – Настройки** Вы можете изменить стартовую страницу: выбрать открытие дневника вместо страницы с **мониторингом**.





## Раздел «Дневник»

[Дневник](#)
[Табель успеваемости](#)
[Журнал ДО](#)
[Домашняя работа](#)
[Итоговые оценки](#)

**Вкладка «Дневник»** данного раздела представляет собой копию бумажного дневника ребенка, который содержит расписание на каждый день недели, домашнее задание и полученные оценки.

При помощи переключателя недель в верхнем правом углу Вы можете пролистать дневник на прошлые недели или на следующую неделю.

[← предыдущая неделя](#)

| Понедельник, 30.01 |                                                                                                                                                                  | Домашнее задание | Оценки |
|--------------------|------------------------------------------------------------------------------------------------------------------------------------------------------------------|------------------|--------|
| 1. Русский язык    | Упр. 361 Списать, вставляя пропущенные буквы, подчёркивая и объясняя, доделать упр.363                                                                           |                  |        |
| 2. Англ. яз.       | задание на распечатках, раб.т. Стр. 54 Упр. 15-задать вопросы . задание на распечатках, раб.т. Стр. 54 Упр. 15-задать вопросы                                    |                  |        |
| 3. Литература      | Выучить наизусть: ряд у окна стр.283 "Весна, весна!", средний ряд - стр.285 "По горам две хмурых тучи...", ряд у стены - стр.287 "Где гнутся над омутом лозы..." |                  | 5      |
| 4. Математика      | См. приложения                                                                                                                                                   |                  |        |
| 5. История         | §16 в. 1 п. в тетр. в.у., документ в. у. к документу                                                                                                             |                  | 4  4   |
| 6. Инф. и ИКТ      | Повторить "Чертежник".                                                                                                                                           |                  |        |

**Анализ КР PRO**

30 января

таблица

|           |       |
|-----------|-------|
| Писали: 9 |       |
| на «2»:1  | 11.1% |
| на «3»:1  | 11.1% |
| на «4»:5  | 55.6% |
| на «5»:2  | 22.2% |

| Вторник, 31.01 |  | Домашнее задание | Оценки |
|----------------|--|------------------|--------|
| 1. География   |  |                  |        |

**5** **Красный уголок** над оценкой обозначает наличие **комментария** к оценке или названия работы. При нажатии на оценку комментарий откроется.

**i** Данный значок обозначает оценку, выставленную за контрольную или самостоятельную работу. При подключении дополнительной услуги **«Анализ КР»** Вам будет доступна статистика по результатам написания этой работы в классе.

**Табель успеваемости** – сводная ведомость всех оценок ученика по каждому предмету. В верхнем правом углу есть возможность переключения учебного периода. При помощи стрелок можно пролистывать перечень оценок, если по одному из предметов их слишком много. **Даты уроков по предмету появляются, если нажать на строку, соответствующую данному предмету.**

[← II триместр](#)

|           | 23 | 26 | 28 | 11 ЯНВ | 16 | Средний балл: |
|-----------|----|----|----|--------|----|---------------|
| Англ. яз. | Н  | Н  | Н  | 5      | Н  | 4.81          |
| Биология  |    |    |    |        |    | 4.33          |
| География |    |    |    |        |    | 4.00          |

**Настройки журнала**

Без КР  КР  Все даты



При просмотре оценок конкретного предмета под таблицей появляется перечень дат с названием работ, по которым выставлена оценка. Страницу с оценками можно распечатать или экспортировать в Excel при помощи ссылок в нижнем левом углу.

01.02 - диктант

01.02 - тест

[Печать журнала](#)[Excel](#)

**Журнал ДО** содержит оценки и пропуски, выставленные ученику за занятия второй половины дня (журналы кружков, дополнительного образования, консультации, групп продленного дня), если в школе ведется журнал таких занятий.

|                             |     |   |         |
|-----------------------------|-----|---|---------|
|                             | ◀◀◀ |   | Средняя |
| классный час ба             |     | Н |         |
| Путешествие в свой город гр |     |   |         |

**Домашняя работа** – учет выполнения домашних заданий, оценки за которые могут не быть отражены в основном журнале. Учитель может вести отдельный журнал домашних работ, оценки в котором не учитываются в основном журнале. Оценки из этого журнала выводятся в данном разделе.

**Итоговые оценки** – перечень всех оценок промежуточной и итоговой аттестации. Для просмотра можно выбрать не только текущий учебный год, но и прошлые годы.

Итоговые оценки: за

|                           |     |   |    |     |         |          |
|---------------------------|-----|---|----|-----|---------|----------|
| 6 кл. (2016/2017 уч. год) | ◀◀◀ | I | II | III | Годовая | Итоговая |
| 6 кл. (2016/2017 уч. год) |     |   |    |     |         |          |
| 5 кл. (2015/2016 уч. год) |     |   |    |     |         |          |
| 4 кл. (2014/2015 уч. год) |     |   |    |     |         |          |
| 3 кл. (2013/2014 уч. год) |     |   |    |     |         |          |
| 2 кл. (2012/2013 уч. год) |     |   |    |     |         |          |
| 1 кл. (2011/2012 уч. год) |     |   |    |     |         |          |
| Англ. яз.                 |     | 5 |    |     |         |          |
| Биология                  |     | 5 |    |     |         |          |
| География                 |     | 5 | 4  |     |         |          |



## Успеваемость

Пропущенные темы

Замечания

Комментарии

Анализ КР

Рейтинг

Во вкладке «**Пропущенные уроки**» Вы можете просмотреть темы, пройденные в день, когда ученик отсутствовал на уроке.

**15 февраля****17 января****География** Вода на Земле. Части Мирового океана**Математика** Прямая и обратная пропорциональные зависимости**Обществознание** Общественный прогресс**Русский язык** Описание природы**Физ. культура** Лазанье по канату в два приема.

График контрольных работ

Раздел представляет собой календарь учебного периода, на котором отмечено, когда запланирована контрольная работа по какому-либо предмету.

График контрольных работ: **3A**

февраль

| Пн                             | Вт | Ср                               | Чт                                | Пт |
|--------------------------------|----|----------------------------------|-----------------------------------|----|
|                                |    |                                  | 1                                 | 2  |
|                                | 6  | 7                                | 8                                 | 9  |
| Математика<br>Савченкова С. Н. |    | Русский язык<br>Савченкова С. Н. | Литер. чтение<br>Савченкова С. Н. |    |

**Анализ КР** содержит данные в том случае, если учитель проводит поэлементный анализ контрольных работ. Поэлементный анализ строится по результатам выполнения учащимся заданий на наличие определенных знаний и умений.

Поэлементный анализ (Информатика): **9A**

|                            |                                                       | 13.11 | 22.11 | Актуально |
|----------------------------|-------------------------------------------------------|-------|-------|-----------|
| % выполнения               | баз                                                   | 72%   | 55%   | 64%       |
|                            | пов                                                   | 67%   |       | 67%       |
|                            | выс                                                   |       |       |           |
| <b>Элементы содержания</b> |                                                       |       |       |           |
|                            | 1.1.2. Формализация описания реальных объектов и      | 45%   | 100%  | 100%      |
|                            | 1.2.2. Кодирование и декодирование информации         | 70%   |       | 70%       |
|                            | 1.3.4. Разбиение задачи на подзадачи, вспомогательный | 80%   |       | 80%       |
| <b>Умения</b>              |                                                       |       |       |           |
|                            | 1.2. единицы измерения количества и скорости          | 80%   |       | 80%       |
|                            | 2.1. выполнять базовые операции над объектами:        | 20%   |       | 20%       |
|                            | 1. Эзаты/Пвнимать:                                    | 80%   |       | 80%       |
|                            | 1.1. виды информационных процессов, примеры           |       | 100%  | 100%      |
|                            | 1.4. программный принцип работы компьютера;           |       | 100%  | 100%      |

## Рейтинг

Школа может проводить рубежный контроль, который заключается в сохранении результатов успеваемости на определенную дату. В каждом новом рубеже происходит сравнение результатов ученика на текущую дату с результатами прошлого рубежа. **Данный раздел будет пустым, если школа не проводит рубежный контроль.** Ниже приведен пример рейтинга по результатам рубежного контроля.

### Индивидуальный рейтинг: Алексеев Иван

| Урок                  | Средняя     | Список задолженностей        |
|-----------------------|-------------|------------------------------|
| Алгебра лекция        | —           | Алгебра общ: 10 марта        |
| Алгебра общ           | 2.45        | Геометрия общ: 6 февраля     |
| Биология              | 3.38        | Ин. яз. (англ.): 7 февраля   |
| Всеобщая история      | 5           | Информатика семинар: 6 марта |
| География             | —           | Русский язык общ: 8 февраля  |
| Геометрия общ         | 2.27        | Физкультура: 9 марта         |
| Ин. яз. (англ.)       | 4.03        | Физкультура: 6 апреля        |
| Ин. яз. (нем.)        | 4.57        | Физкультура: 26 января       |
| Ин. яз. (нем.) общ    | —           |                              |
| Ин. яз. (фр.) общ     | 5           |                              |
| Информатика семинар   | 3           |                              |
| История России        | 4.6         |                              |
| Литература            | 3.2         |                              |
| Обществознание        | 3.57        |                              |
| Русский язык общ      | 2.94        |                              |
| Страноведение за стр. | 5           |                              |
| Физика общ            | 3.04        |                              |
| Физкультура           | 4.31        |                              |
| Химия семинар         | 2.9         |                              |
| <b>Итог</b>           | <b>3.7</b>  |                              |
| <b>Место в классе</b> | <b>23 ↑</b> |                              |
| <b>Двоек</b>          | <b>2</b>    |                              |
| <b>Долгов</b>         | <b>8</b>    |                              |



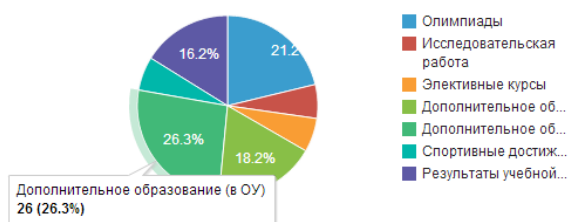
## Портфолио

**Портфолио** - это система хранения, систематизации и оценки успехов учеников в различных областях.

Ученик имеет доступ к своему портфолио, родитель – к портфолио своих детей. В портфолио отображается индивидуальный рейтинг ученика.

Анискин Данила: **Индивидуальный рейтинг**

Рейтинговый балл: **24.7**  
Средний балл в классе: **4.96**



**Результаты учебной деятельности → 4 · 16.19%**

| Название рубежа | Средняя оценка |
|-----------------|----------------|
| I четверти      | 4              |
| <b>Итого</b>    | <b>4</b>       |

**Олимпиады → 5.2 · 21.05%**

**Исследовательская работа → 1.4 · 5.67%**

В индивидуальном рейтинге вы увидите:

- личный рейтинговый балл,
- средний балл в классе,
- диаграмма, на которой показано, в каких сферах активен ученик,
- таблица по результатам учебной деятельности, которая заполняется автоматически из журнала успеваемости
- разделы портфолио, в которых указывается средний балл за данный вид работы и процент данного типа от общего количества типов работ, т.е. доля, отображаемая на диаграмме. Чтобы посмотреть раздел, нажмите на него.

**Олимпиады → 5.2 · 21.05%**

| Предмет      | Учитель         | Школьный тур | Окружной / Муниципальный тур | Городской / Региональный тур | Всероссийский тур | Международный тур |
|--------------|-----------------|--------------|------------------------------|------------------------------|-------------------|-------------------|
| Алгебра      | Багнокова О. Д. | 1 4          | 3 5                          | 1 7                          |                   |                   |
| Геометрия    | Багнокова О. Д. | 3 2          | 1 4                          |                              |                   |                   |
| Химия        | Морозов Н. Н.   | 1 4          |                              |                              |                   |                   |
| География    | Валенис Г. В.   |              |                              |                              |                   |                   |
| <b>Итого</b> |                 | <b>10</b>    | <b>9</b>                     | <b>7</b>                     | <b>0</b>          | <b>0</b>          |

[Добавить](#)

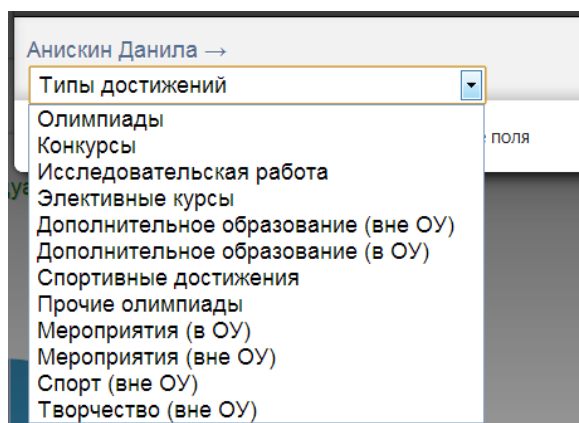
**Исследовательская работа → 1.4 · 5.67%**

**Элективные курсы → 1.5 · 6.07%**

К любому достижению есть возможность прикрепить файл любого формата.

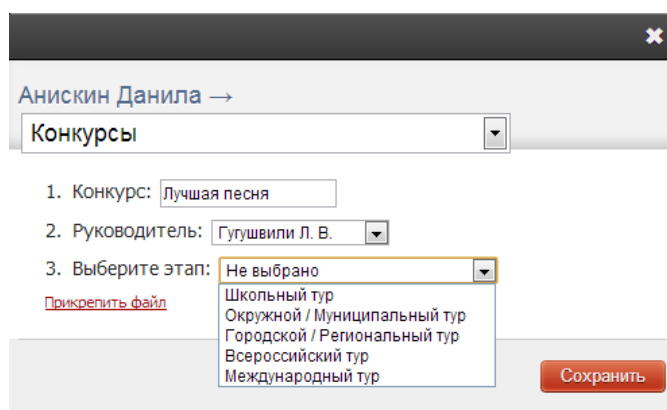
В системе 2 глобальных типа достижений:

1. олимпиада, конкурс, исследовательская работа, спортивное достижение – в них присутствует несколько туров.
2. дополнительное образование, элективные курсы – их предлагается оценить с помощью баллов за наличие и за защиту.

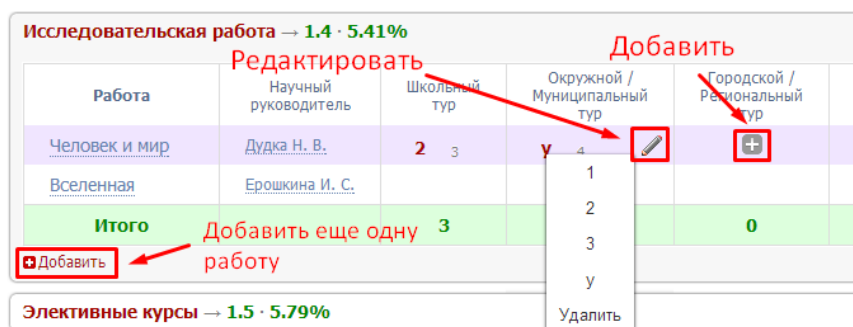


Чтобы добавить достижение ученику, в его личном портфолио нажмите кнопку «Добавить», выберите тип достижения. Все эти типы, кроме дополнительного образования вне ОУ, связаны с портфолио учителя.

Далее заполните все поля, при необходимости прикрепите файл, нажмите кнопку «Сохранить».



Выбранное вами достижение будет отображаться в личном портфолио. Если это тип с турами, то в дальнейшем вы сможете указать участие в следующих турах, наведя мышку на нужную клетку. Также вы можете отредактировать информацию по туру: для этого наведите на нужную клетку мышку и нажмите на карандаш. Выберите место (1, 2 или 3), участие (у) или удалите информацию. Таким же образом можно добавлять работу в уже существующий раздел.





В системе задано соответствие, что за определенный тур или наличие работы фиксируется определенный балл. В каждом столбике считается сумма баллов, набранных учеником.

### Баллы значимости составляющих

| Виды работ               | Ученик   |          |           |            |   |
|--------------------------|----------|----------|-----------|------------|---|
|                          | Школьный | Окружной | Городской | Российский |   |
| Исследовательская работа |          |          |           |            |   |
| Конкурсы                 |          |          |           |            |   |
| Олимпиады                |          |          |           |            |   |
| Семинары                 |          |          |           |            |   |
| Спортивные достижения    |          |          |           |            |   |
| 1 место                  | 4        | 7        | 10        | 13         |   |
| 2 место                  | 3        | 6        | 9         | 12         |   |
| 3 место                  | 2        | 5        | 8         | 11         |   |
| Участие                  | 1        | 4        | 7         | 10         |   |
| Доп. образование в ОУ    | 1        | 2        | 3         | 4          | 5 |
| Доп. образование вне ОУ  |          |          |           |            |   |
| Элективные курсы         |          |          |           |            |   |
| Работа                   | 1        | 2        | 3         | 4          | 5 |
| Защита                   | 5        | 6        | 7         | 8          | 9 |
|                          |          |          |           | 10         |   |

Ученик или родитель может добавить в портфолио достижение, после чего оно появится в списке достижений с пометкой н/п – неподтвержденное. Подтвердить добавленную информацию может учитель или классный руководитель.

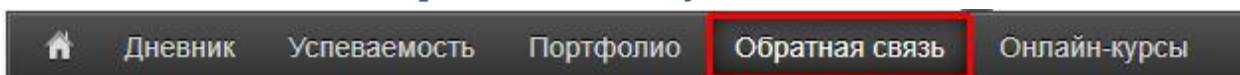
| Конкурсы → 0 · 0% |                 |              |                                                                                       |
|-------------------|-----------------|--------------|---------------------------------------------------------------------------------------|
| Конкурс           | Руководитель    | Школьный тур |                                                                                       |
| Рисование         | Гончарова Т. В. | 1 4          |  |
| <b>Итого</b>      |                 | <b>0</b>     |                                                                                       |

 Добавить

#### **ВНИМАНИЕ!**

Пожелания по разделам портфолио, формам участия и баллам принимаются только от администрации школы.

## Обратная связь с учителями



### Замечания

Раздел «Замечания» содержит все замечания, записанные учителем в журнале. Эти же замечания доступны в дневнике. **У учащегося замечания не выводятся, только у родителей.**

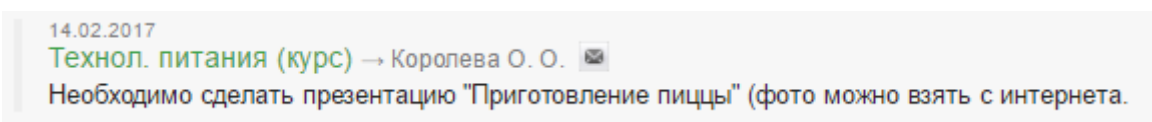
Замечания:

11 февраля

Математика - Уважаемые родители! Вчера я с Марком на перемене дополнительно занималась и выяснилось, что он не умеет вычитать многозначные натуральные числа в столбик. А значит и делить не может. Это материал начальной школы. Пожалуйста, повторите с ним данные темы. ([Пошюконе И. В.](#))

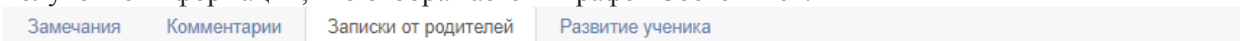
### Комментарии

Помимо замечаний учитель может оставить комментарий для ученика, который доступен в разделе «Комментарии».





### Записки от родителей

**Данный раздел доступен только родителям.** В нем у родителя есть возможность своевременно уведомить классного руководителя об отсутствии своего ребенка в школе и о причине этого отсутствия. Классный руководитель в своем журнале подтверждает получение информации, что отображается в графе «Состояние».



#### Записки о пропуске занятий



+ Добавить записку

| Причина    | Примечание | Период отсутствия | Состояние                                                                                                                                                                                   |
|------------|------------|-------------------|---------------------------------------------------------------------------------------------------------------------------------------------------------------------------------------------|
| ОРВИ/Грипп |            | 10.07...18.07     | Не подтверждено   |

Добавить записку ✕

Причина Выберите вариант

Примечание

Период отсутствия 
   

## Развитие ребенка

**Данный раздел доступен только родителям.** В нем отображается оценка и рекомендации классного руководителя (формирование УУД – универсальных учебных действий), психолога и социального педагога. В случае, если сотрудники школы не вносят данную информацию в журнал, раздел будет пустым.

### Справка психолога

| 2016/2017                                            |         |
|------------------------------------------------------|---------|
| Речевое развитие (кругозор и словарный запас)        | Средний |
| Понятийное мышление: интуитивное словесно-логическое | Хороший |
| Понятийное мышление: словесно-логическое             | Хороший |

### Формирование УУД

| 2016/2017                                                                                                |                    |
|----------------------------------------------------------------------------------------------------------|--------------------|
| Умеет формулировать свою мысль, умеет ее обосновывать и добиваться понимания                             | Удовлетворительный |
| Умеет планировать свою деятельность и эффективно использовать свое время для достижения успешности       | Хороший            |
| Умеет осуществлять выбор наиболее эффективных способов решения задач в зависимости от конкретных условий | Хороший            |

### Рекомендации

| Рекомендации                         |                                                                          |
|--------------------------------------|--------------------------------------------------------------------------|
| <b>Рекомендации психолога</b>        | Не ругайтесь при ребенке.                                                |
| <b>Рекомендации кл. руководителя</b> | Следить за тем, чтобы ребенок больше времени проводил на свежем воздухе. |
| <b>Рекомендации соц. педагога</b>    | Уделять ребенку больше внимания.                                         |



## Модульные курсы



**Данный раздел доступен только ученикам.**


В нем отображаются сформированные администрацией школы курсы (дополнительное образование, элективы, подготовка к экзаменам). Ученик может выбрать из предложенного набора интересующий его курс, а также период, в который этот курс будет изучаться.

| Класс | Название           | Количество курсов |                            |
|-------|--------------------|-------------------|----------------------------|
| 1     | Развитие кругозора | 3                 | <a href="#">Записаться</a> |

| Дата                      | Период проведения       |
|---------------------------|-------------------------|
| Культура разных стран.    | 05.06.2017 - 05.07.2017 |
|                           | 06.07.2017 - 07.08.2017 |
| Культура разных стран.    | 08.08.2017 - 31.08.2017 |
| Изучение планет.          |                         |
| Изучение мирового океана. |                         |

[Сохранить](#) [Отмена](#)

Информация о выборе курса автоматически передается сотрудникам школы. На основании записи учеников будут сформированы группы по курсам.



## Тесты

**Данный раздел доступен только ученикам.**

В нем отображаются сформированные учителем тесты. Тест появляется в данном разделе, если учитель назначил его ученику, и доступен в течение периода, указанного учителем. Сумма баллов, количество ответов и попыток также настраивается учителем при создании теста.

### Тесты для прохождения

|       |          |                           |
|-------|----------|---------------------------|
| Урок: | Учитель: |                           |
| Все   | Все      | <a href="#">Применить</a> |

| Название теста              | Описание теста | Создатель     | Предмет    |
|-----------------------------|----------------|---------------|------------|
| тест Математика (Вариант 1) |                | Мелешко Л. С. | Математика |

### Математика тест Математика (Вариант 1)

[Продолжить тест](#)

Без ограничений по времени выполнения  Количество заданий: 20

| Начало прохождения теста | Конец прохождения теста | Статус теста    | Результат теста |
|--------------------------|-------------------------|-----------------|-----------------|
| 2017-09-01 18:57:54      | Тест ещё не завершён    | Текущая попытка | 0 баллов из 20  |

### 38 тест Математика

[Завершить прохождение теста](#)

Вопросы:



Укажи правильную запись числа сто шесть тысяч двадцать пять.

- 10625                       106250  
 106025                       10600025

Выберите один или несколько ответов






[Сохранить ответ](#)

По завершении прохождения теста результат направляется учителю. Он осуществляет проверку и выставляет оценку. Результаты теста могут быть занесены в журнал в качестве контрольной работы.



## Расписание

В данном разделе Вы можете посмотреть расписание своего или любого другого класса с указанием кабинета, учителя и времени урока.

 Дневник
  Портфолио
  Расписание
  Профиль
  Приложение

🏠
Расписание
График КР
Онлайн-курсы
Досуг

Валерия (6А)
Выбор класса → 6А

Выбор начальной даты расписания Расписание от: 9 января

ИДЕТ ЧЁТНАЯ (22-я) НЕДЕЛЯ

| 13.02<br>Понедельник |                         | 14.02<br>Вторник |                        |
|----------------------|-------------------------|------------------|------------------------|
| 08:30–09:15          | 1 Русский язык          | 08:30–09:15      | 1 География            |
|                      | 220                     |                  | 312                    |
|                      | <i>Макарова М. Н.</i>   |                  | <i>Талапаева И. В.</i> |
| 09:25–10:10          | 2 Англ. яз. ЗЮМ         | 09:25–10:10      | 2 Англ. яз. МКВ        |
|                      | 1256                    |                  | 1256                   |
|                      | <i>Запивахина Ю. М.</i> |                  | <i>Милкеева К. В.</i>  |
|                      | Немецкий яз. ЛТА        |                  | Француз. яз. АВА       |
|                      | 125                     |                  | 106                    |
|                      | <i>Ларионова Т. А.</i>  |                  | <i>Арутюнова В. А.</i> |

### Даты каникул


При помощи специальной кнопки Вы можете посмотреть даты начала и окончания всех каникул

⚙️ Даты каникул

1. с 03.10.2016 по 09.10.2016 ✕
2. с 14.11.2016 по 20.11.2016
3. с 31.12.2016 по 08.01.2017
4. с 20.02.2017 по 26.02.2017
5. с 10.04.2017 по 16.04.2017
6. с 01.06.2017 — летние каникулы

## Дополнительные услуги

Подключение дополнительных услуг осуществляется в разделе Профиль – Услуги.



### Правила предоставления услуг

Есть ряд дополнительных услуг, доступных за абонентскую плату: рассылка информации об успеваемости ребенка по SMS и электронной почте, сервисы главной страницы электронного дневника (новые оценки, мониторинг успеваемости), анализ контрольных работ, функция отключения рекламы, push-уведомления в мобильном приложении.

Информация о дополнительных услугах доступна в разделе «Услуги», который расположен в «Профиле» пользователя (значок в верхнем правом углу страницы журнала).

Оказание услуг осуществляется на основании *договора-оферты*, заключаемого во время регистрации.

**Первый месяц с момента регистрации** в электронном журнале все услуги, кроме SMS, предоставляются бесплатно в режиме ознакомления, по истечении месяца их действие прекращается и для активации необходимо пополнить баланс. **Задолженность за включенные услуги не формируется**, автоматическое списание средств не производится, услуги будут предоставляться только в том случае, если пользователь самостоятельно пополнит баланс, перейдя в соответствующий раздел для совершения оплаты.

Если в журнале есть подключенные, но не оплаченные услуги, пользователю **может прийти письмо с напоминанием об оплате**. В письме указан перечень подключенных услуг, есть ссылка на раздел оплаты. Также в письме есть ссылка на общий раздел "Услуги", в котором услуги можно отключить, тогда письма об оплате приходиться не будут.

### Перечень услуг:

| Наименование услуги                                                                                                                                    | Порядок предоставления                                                                                           |
|--------------------------------------------------------------------------------------------------------------------------------------------------------|------------------------------------------------------------------------------------------------------------------|
| <b>Основной тариф</b>                                                                                                                                  |                                                                                                                  |
| Персональный доступ к базовым информационным ресурсам и сервисам Системы (электронный дневник, система сообщений, доска объявлений, портфолио ученика) | Круглосуточный доступ через сеть Интернет в части, соответствующей правам доступа Абонента                       |
| <b>Дополнительные услуги</b>                                                                                                                           |                                                                                                                  |
| Информеры, мониторинг успеваемости                                                                                                                     | Дополнительный раздел электронного дневника Абонента                                                             |
| Анализ Контрольных работ                                                                                                                               | Расширенная информация в электронном дневнике о результатах проведения проверочных работ в классе                |
| Рассылка отчетов на e-mail                                                                                                                             | На указанный в Системе и подтвержденный адрес электронной почты                                                  |
| Push-уведомления в мобильное приложение ЭлЖур.Дневник                                                                                                  | На смартфон или планшет с установленным приложением ЭлЖур.Дневник                                                |
| Рассылка sms-уведомлений на каждый подключенный телефонный номер                                                                                       | На указанный и подтвержденный телефонный номер и дополнительные номера, согласно настройкам оповещения в Системе |
| Мгновенные sms-уведомления                                                                                                                             | При подключенной sms-рассылке, в соответствии с настройками                                                      |
| Отключение рекламы                                                                                                                                     | Скрытие информационных блоков на страницах Системы, отключение информационных рассылок партнеров Компании        |

Услуги в рамках основного тарифа предоставляются бесплатно.

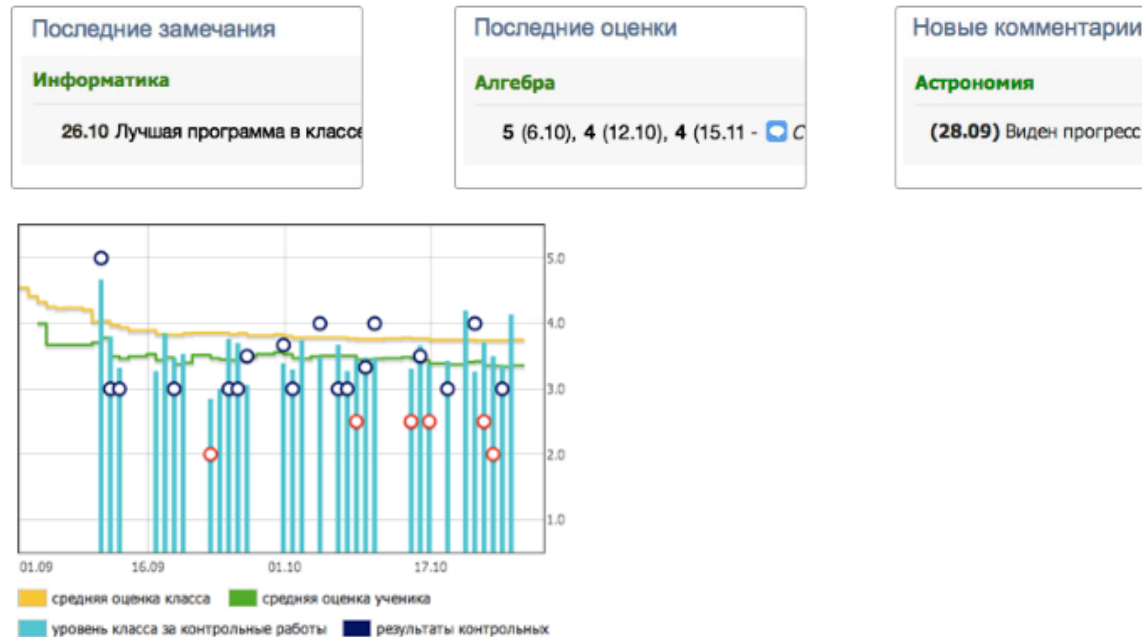
Стоимость и порядок оплаты дополнительных услуг определяются *договором-офертой*.

## Мониторинг

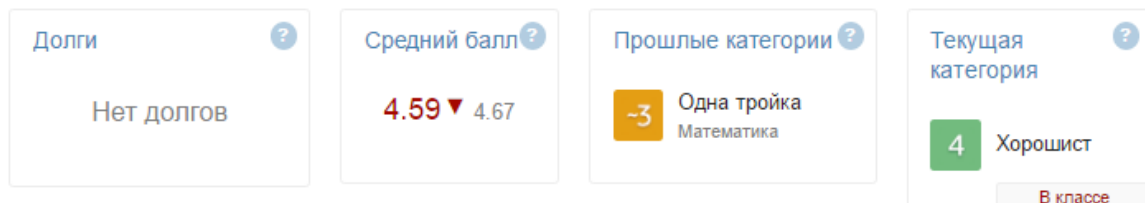
Последние события

Мониторинг успеваемости

Все обновления дневника Вашего ребенка собраны в одном разделе. Вы никогда не пропустите ни одной новой оценки, замечания или комментария учителя, Вам не придется листать недели дневника, чтобы убедиться, что ранее полученная неудачная оценка исправлена. Также Вы увидите график успеваемости ребенка на фоне класса (в т.ч. отдельно по предметам) и **сможете отключить отображение рекламы в системе.**



В разделе Мониторинг успеваемости Вам будут доступны несколько отчетов с динамикой успеваемости ребенка в целом и по отдельным предметам.



### Средние оценки по урокам

Изменение успеваемости ребенка по отдельным предметам и разрыв между средним баллом по предмету и средней за контрольные

| Урок      | Средняя       | СР Разрыв КР |
|-----------|---------------|--------------|
| Англ. яз. | 4.84          |              |
| Биология  | 4.67 → 4.33 ▼ |              |

### Динамика средней оценки

Изменения успеваемости и зоны реальных возможностей ребенка по всем предметам и по отдельным дисциплинам



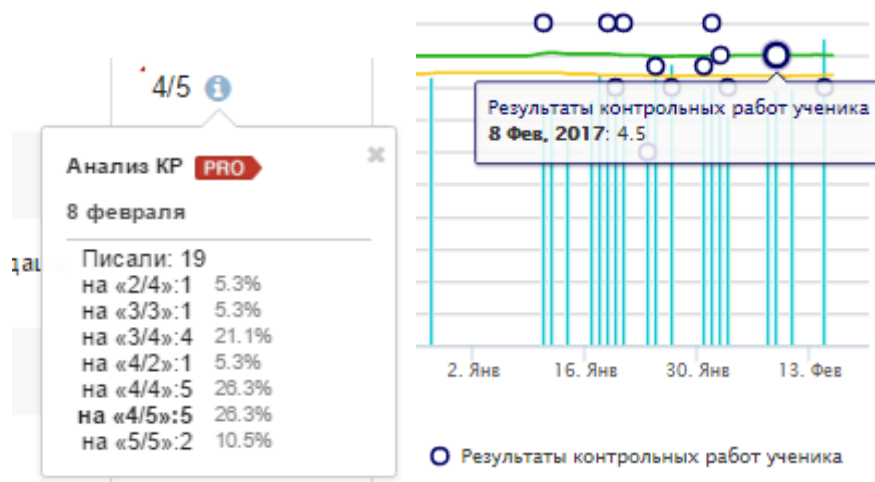
## Отключение рекламы

Отключить рекламу можно в разделе **Профиль – Мои данные** в пункте «Рекомендательный сервис». Отключение возможно, **если оплачена услуга «Мониторинг».**

Рекомендательный сервис (доступные предложения)  Показывать рекламные сообщения

## Анализ контрольных работ

При подключении услуги в дневнике Вам будет выводиться статистика результатов состоявшихся контрольных работ, где Вы увидите, какой процент учащихся написал на ту или иную оценку; а на графике успеваемости на главной странице вы увидите, как ваш ребенок написал работу на фоне результатов класса.

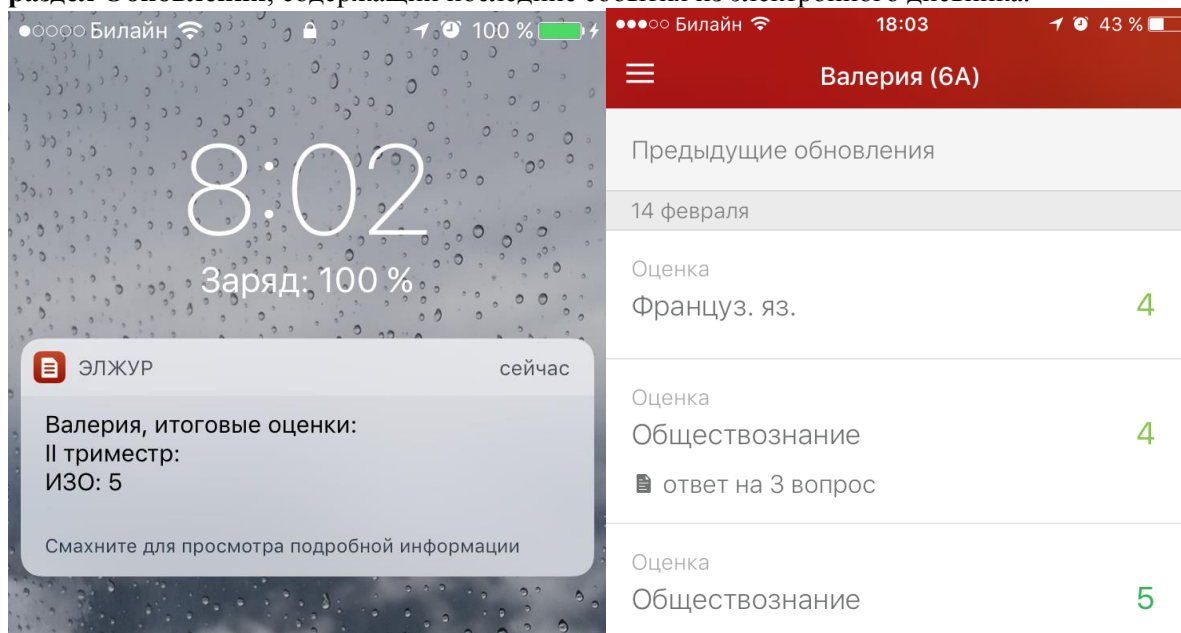


### ВНИМАНИЕ!

Услуга доступна только в том случае, если учитель, выставляя оценки, выбирает тип работы – контрольная, самостоятельная, проверочная и т.д. Оценки без типа не участвуют в анализе.

## Push-уведомления

При подключении услуги вам будут поступать **push-уведомления о новых оценках в мобильное приложение ЭлЖур.Дневник**. Также в мобильном приложении станет доступен раздел **Обновления**, содержащий последние события из электронного дневника.



**Внимание!** Для получения данной услуги на Ваш смартфон необходимо *установить ЭлЖур.Дневник!*

## Оповещения по e-mail

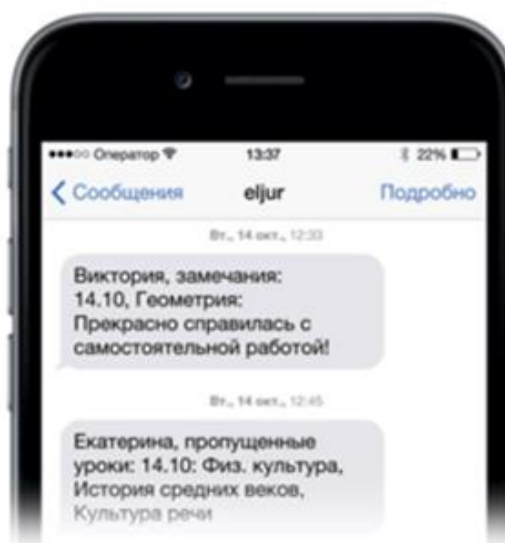
Вы можете получать развернутые отчеты об успеваемости ребенка на свою электронную почту в выбранном Вами режиме – ежедневно или еженедельно в указанное Вами время. В отчете: оценки, пропуски уроков, темы уроков, домашние задания, полученные замечания и комментарии учителей.

### Текущая неделя

| Среда, 8 февраля   |                                                                      |        |
|--------------------|----------------------------------------------------------------------|--------|
| Урок               | Тема урока                                                           | Оценки |
| Русский язык       |                                                                      | 4/5    |
| Четверг, 9 февраля |                                                                      |        |
| Англ. яз.          |                                                                      | 5      |
| Инф. и ИКТ         | Табличные информационные модели.                                     | 5      |
| Математика         | Модуль числа                                                         |        |
| Биология           | Водоросли, их многообразие в природе                                 |        |
| История            | Золотая Орда: государственный строй, население, экономика, культура. |        |

## Оповещения по SMS

По выбранному Вами расписанию — ежедневно или еженедельно в назначенное время (в конце учебного дня, или сразу после выставления) на Ваш телефон будут приходить уведомления об успехах ребенка: оценки, пропуски уроков, полученные замечания.



## Оплата дополнительных услуг

Дневник Портфолио Расписание Профиль Приложение

Мои данные Настройки Услуги **Оплата**

Заказано услуг на 309 ₺ в месяц; при оплате до конца года — 872.49 ₺ (скидка 10%) Баланс: 0 ₺

Я хочу получать услуги со скидкой (средства будут одновременно списываться до конца года)

Для активации услуг на следующий месяц необходимо пополнить баланс! Моментальная оплата

**ВНИМАНИЕ!** Подключение услуги и описание средств происходит после перевередения в позицию «ВКЛ» соответствующего переключателя

Мониторинг+ 60 ₺ / месяц оплачено до 02.03.2017

Выбранные услуги можно оплатить при помощи кнопки «**Моментальная оплата**» на этой же странице или перейти в раздел «Оплата».

После нажатия на кнопку предлагается выбрать период для оплаты (до конца **СЛЕДУЮЩЕГО** месяца, либо до конца **учебного** года) и нажать кнопку "Оплатить с телефона" или "Оплатить картой".

Моментальная оплата

Подключенные услуги

- Мониторинг+ 60 ₺ / мес.
- Push-уведомления 50 ₺ / мес.
- Анализ контрольных работ 50 ₺ / мес.
- Оповещения по e-mail+ 50 ₺ / мес.
- Оповещения по SMS 99 ₺ / мес.

Баланс: 0 ₺ Итого: 309 ₺ в месяц

Пополнение баланса

на след. месяц 352 ₺ до конца года 873 ₺ -10%

Подключить автоплатеж

Оплатить с телефона Оплатить картой

[Другие способы оплаты](#)

\* Доступно при оплате банковской картой в соответствии с условиями oferty. При оплате картой минимальная сумма платежа — 110 ₺



## С мобильного телефона

При оплате с телефона на указанный при регистрации номер отправляется SMS с информацией о платеже. Для подтверждения оплаты необходимо отправить ответную SMS с текстом: для Билайна, МТС - 1, для Мегафона - код подтверждения меняется и указан в сообщении.

После подтверждения оплаты и нажатия кнопки «Вернуться в журнал» открывается доступ на оплаченное количество дней (начисленные средства тут же списываются).

### **ВНИМАНИЕ!**

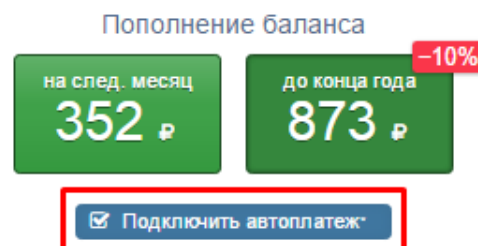
1. Данный способ оплаты доступен только для операторов МТС, Билайн и Мегафон.
2. Оплата **НЕДОСТУПНА** для абонентов с постоплатным тарифным планом.
3. Если деньги списались с баланса телефона, но в электронном журнале оплата не отобразилась, необходимо обратиться в техническую поддержку сервиса [Моби.Деньги по телефону: 8-800-555-3115](#)

## С банковской карты

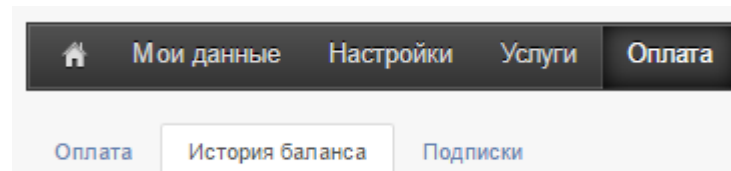
Минимальная сумма оплаты - 110 рублей. При выборе данного способа происходит переадресация на страницу для ввода реквизитов карты и подтверждения платежа.

### Автоплатеж

Ежемесячно (или ежегодно при подключении услуг до конца года) будет производиться списание с банковской карты суммы, необходимой для продления действия выбранных услуг. Автоплатеж активируется при осуществлении оплаты банковской картой с установленной галочкой «Подключить автоплатеж».



### История баланса и подписки



Во вкладке «История баланса» содержится информация обо всех совершенных Вами платежах (когда и каким способом произведен платеж, услуга и стоимость)

Во вкладке «Подписки» содержится информация о подключенных автоплатежах. Здесь Вы можете удалить подписку на автоплатеж.

## Прочие способы оплаты

Воспользуйтесь ссылкой "Другие способы оплаты" в окне моментальной оплаты или перейдите в раздел **Профиль - Оплата**.

При клике на конкретный способ оплаты, ниже развернется инструкция или возможность распечатать/просмотреть платежную квитанцию (для оплаты через Сбербанк). Наши реквизиты уже имеются в квитанции.

### Способы оплаты

Моментальная оплата 

1. Укажите срок оплаты:  До конца текущего месяца  Следующий месяц  До конца учебного года

С текущим выбранным тарифом – 45 руб. – стоимость составит **123 руб.**

2. Выберите наиболее удобный Вам способ оплаты и ознакомьтесь с инструкцией к этому способу.  
**КОМИССИЯ** по всем платежам – 0%, кроме указанных отдельно.




Введите свой адрес для квитанции



Распечатайте квитанцию Сбербанка и оплатите ее в ближайшем отделении.  
 При оплате через сервис сбербанк-онлайн и терминалы самообслуживания комиссия составляет 0 руб., при оплате через кассу — в соответствии с тарифами банка.

Срок зачисления – 2-3 банковских дня  
 (начало – в 10 часов, окончание – в 16 часов; учитываются только будни).

 [распечатать](#)

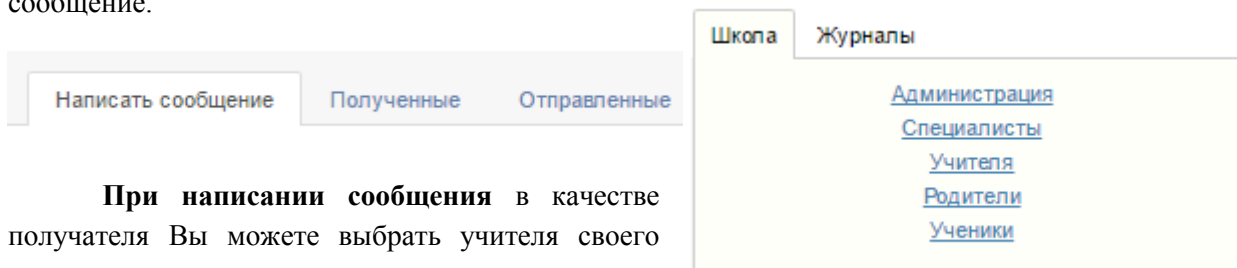
Для работы с PDF используйте [Acrobat Reader](#)

## Системы коммуникации

### Сообщения



Раздел «Сообщения» доступен в верхнем правом углу страницы журнала. В нем вы можете просмотреть и прочитать все полученные и отправленные сообщения и написать новое сообщение.



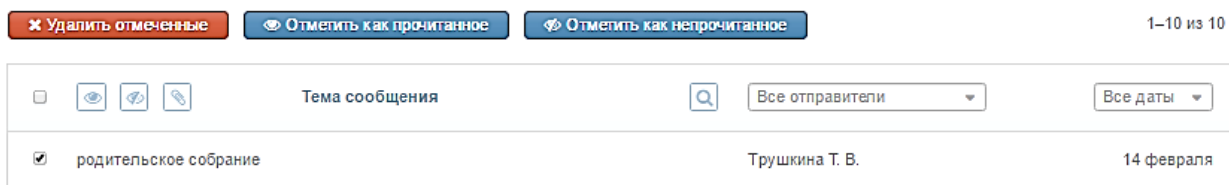
При написании сообщения в качестве получателя Вы можете выбрать учителя своего класса, представителя администрации школы (завуч, директор), специалиста (соц. педагог, психолог, медсестра, библиотекарь, секретарь), ученика или родителей своего класса. Используя список получателей из вкладки «Журналы», Вы сможете выбрать учителей, учеников и родителей, относящихся в группам дополнительного образования.

К сообщению можно прикрепить файл или ресурс.

Файлы: [Прикрепить файл](#)

Ресурсы: [Прикрепить ресурс](#)

Полученные и отправленные сообщения можно сортировать по просмотренным, непросмотренным, наличию вложений, отправителю, дате, можно осуществить поиск по словам.



Отмеченные сообщения можно удалить, пометить прочитанными или непрочитанными.

В разделе **Профиль – Мои данные** Вы можете настроить свою подпись в сообщениях, а также дублирование писем на электронную почту.

Подпись (для сообщений)

--  
С уважением,  
Вера Сергеевна Николаева

Дублировать сообщения Электронного журнала на электронную почту

Отмечать в Электронном журнале сообщение прочитанным при его открытии на электронной почте

## Люди



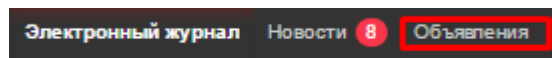
Рядом с разделом «Сообщения» располагается раздел «Люди». Вы можете просмотреть список учителей и предметов своего класса, список учеников и зарегистрированных родителей.

Учителя
Ученики и родители
Администрация

### Ученики и родители · 6А

|                                                                                                                                                                                           |                                                                                                                                                                                                                                                                                                                  |                                                                                                                                                                                                                                             |
|-------------------------------------------------------------------------------------------------------------------------------------------------------------------------------------------|------------------------------------------------------------------------------------------------------------------------------------------------------------------------------------------------------------------------------------------------------------------------------------------------------------------|---------------------------------------------------------------------------------------------------------------------------------------------------------------------------------------------------------------------------------------------|
| <p><b>Учителя 6А</b></p> <p>ИЗО<br/>Аркадьева Ольга Валентиновна </p> <hr/> <p>Француз. яз.<br/>Артюнова Валерия Александровна </p> <hr/> <p>Англ. яз.<br/>Запихаина Юлия Михайловна </p> | <p>1. <b>Абрамов Алексей</b> </p> <p style="text-align: center;">Абрамова Любовь Ивановна </p> <hr/> <p>2. <b>Анурин Александр</b> </p> <p style="text-align: center;">Анурина Елена Ивановна </p> <hr/> <p>3. <b>Баранова Александра</b> </p> <p style="text-align: center;">Баранова Валентина Васильевна </p> | <p><b>Школьная администрация</b></p> <p>педагог-организатор<br/>Джиджавадзе Ирина Валериановна </p> <hr/> <p>зам. директора по УР<br/>Шнейдер Елена Вильгельмовна </p> <hr/> <p>ответственный по ГПД<br/>Андрейчук Виктория Викторовна </p> |
|-------------------------------------------------------------------------------------------------------------------------------------------------------------------------------------------|------------------------------------------------------------------------------------------------------------------------------------------------------------------------------------------------------------------------------------------------------------------------------------------------------------------|---------------------------------------------------------------------------------------------------------------------------------------------------------------------------------------------------------------------------------------------|

## Объявления



Раздел «Объявления» доступен в **верхнем левом углу** страницы журнала. В случае появления нового объявления рядом со словом «Объявления» будет отображаться счетчик непрочитанных объявлений. Также на главной странице у Вас может быть выведено информационное сообщение:

**Внимание!** На странице [Объявления](#) появилась важная информация!

## Новости

Рядом с разделом «Объявления» располагается раздел «Новости», в котором мы информируем Вас обо всех изменениях и нововведениях электронного журнала.

18 мая

**[Раздел "Сообщения"](#)**

Наконец, по многочисленным просьбам пользователей ЭлЖур, добавлена кнопка "Отметить как прочитанное" в разделе "Сообщения".

1 апреля

**[Обновления в мобильном приложении](#)**

В мобильном приложении на IOS теперь доступна настройка уведомлений об изменениях в дневнике. Также добавлен раздел "Обновления", где можно посмотреть новые оценки и пропуски, внесенные в дневник.

## Техническая поддержка

При возникновении любых вопросов, связанных с работой электронного журнала, Вы можете обратиться в службу поддержки. Телефон и ссылка на раздел поддержки **расположены в нижнем правом углу страницы журнала.**

8 800 555-22-50   ? Служба поддержки   О журнале

Служба поддержки

Справочный центр ЭлЖур · Поиск ответа · **Написать сообщение** · Скорая помощь · Инструкции

**Рекомендуемые браузеры:**  
Для комфортной работы мы рекомендуем вам пользоваться одной из следующих программ:

- [Firefox](#)
- [Chrome](#)
- [Opera](#)

Все эти программы бесплатны, ссылки ведут на официальные сайты.

**Вам могут понадобиться:**

- [Adobe Reader](#)  
Программа для просмотра PDF-файлов (используются для распечатывания оценок, квитанций для оплаты и т.п.).
- [TeamViewer](#)  
Позволяет предоставить службе поддержки доступ к вашему компьютеру. Предварительно созвонитесь со специалистом нашей службы поддержки по телефону в Москве: 8 800 555-22-50.


В разделе поддержки Вы сможете:

- перейти в [Справочный центр ЭлЖур](#) и самостоятельно найти ответ на интересующий Вас вопрос или же поделиться своими идеями по улучшению функционала
- воспользоваться быстрым поиском ответа на свой вопрос в базе справочного центра
- написать обращение в службу техподдержки
- скачать рекомендуемый браузер или программу
- ознакомиться с инструкциями по работе с системой

### **Внимание!**

*При написании обращения в службу поддержки обязательно указывайте **адрес электронного журнала** Вашей школы (если он не указан автоматически) или **номер/название** Вашей школы и регион, а также **свой логин, ФИО и класс ребенка**, если вопрос касается конкретной ошибки. К сообщению вы можете прикрепить **скриншот страницы журнала**, где ошибка имеет место. Так Вы максимально упростите процесс идентификации и ускорите решение проблемы.*

## Мобильное приложение



В верхнем правом углу страницы журнала доступен раздел «Приложение». В нем Вы можете скачать мобильное приложение для своего смартфона или планшета.


**Мобильное приложение ЭлЖур.Дневник** – это:

**Дневник** с информацией о полученных оценках, комментариях к ним и выданных домашних заданиях

**Текущие оценки** за учебный период с расчетом среднего балла по предмету

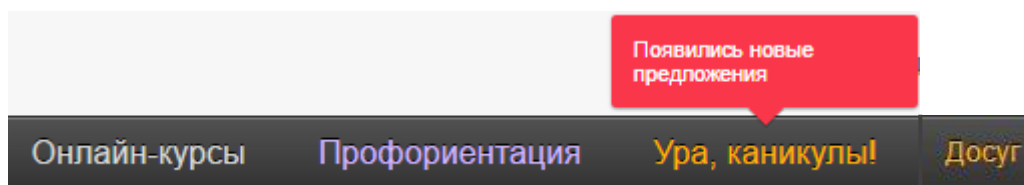
**Итоговые оценки** — результаты промежуточной и итоговой аттестации учащегося

**Расписание уроков** с указанием кабинета, учителя и с учетом замен



## Рекомендательный сервис

На основании *публичной оферты* мы используем Систему для информирования пользователей о деятельности Компании и ее партнеров в выбранной нами форме. О предложениях наших партнеров мы информируем в специальных разделах, а так же в форме объявлений и информационных рассылок.



Вы можете отписаться от получения рассылок на электронную почту при помощи ссылки «Отписаться» внизу полученного информационного письма.

